

ENERGIEAUSWEIS für Wohngebäude

gemäß den §§ 16 ff. Energieeinsparverordnung (EnEV)

Gültig bis: 19.11.2017

1

Gebäude

| | | | |
|---|--|--|--|
| Gebäudetyp | Wohngebäude | | Gebäudefoto (freiwillig) |
| Liegenschaftsnummer | 11171 | | |
| Adresse | Geisenhausener Str 49 81379 München | | |
| Kundennummer | 212545 | | |
| Gebäudeteil | | | |
| Baujahr Gebäude | 1965 | | |
| Baujahr Anlagentechnik | 1965 | | |
| Anzahl Wohnungen | 13 | | |
| Gebäudenutzfläche (A _N) | 639 | | |
| Anlass der Ausstellung des Energieausweises | <input type="checkbox"/> Neubau <input type="checkbox"/> Modernisierung <input type="checkbox"/> Vermietung/Verkauf (Änderung/Erweiterung) | | <input checked="" type="checkbox"/> Sonstiges (freiwillig) |

Hinweise zu den Angaben über die energetische Qualität des Gebäudes

Die energetische Qualität eines Gebäudes kann durch die Berechnung des Energiebedarfs unter standardisierten Randbedingungen oder durch die Auswertung des Energieverbrauchs ermittelt werden. Als Bezugsfläche dient die energetische Gebäudenutzfläche nach der EnEV, die sich in der Regel von den allgemeinen Wohnflächenangaben unterscheidet. Die angegebenen Vergleichswerte sollen überschlägige Vergleiche ermöglichen (Erläuterungen - siehe Seite 4).

- Der Energieausweis wurde auf der Grundlage von Berechnungen des Energiebedarfs erstellt. Die Ergebnisse sind auf Seite 2 dargestellt. Zusätzliche Informationen zum Verbrauch sind freiwillig.
- Der Energieausweis wurde auf der Grundlage von Auswertungen des Energieverbrauchs erstellt. Die Ergebnisse sind auf Seite 3 dargestellt.

Datenerhebung Bedarf/Verbrauch durch Eigentümer Aussteller

- Dem Energieausweis sind zusätzliche Informationen zur energetischen Qualität beigefügt (freiwillige Angabe).

Hinweise zur Verwendung des Energieausweises

Der Energieausweis dient lediglich der Information. Die Angaben im Energieausweis beziehen sich auf das gesamte Wohngebäude oder den oben bezeichneten Gebäudeteil. Der Energieausweis ist lediglich dafür gedacht, einen überschlägigen Vergleich von Gebäuden zu ermöglichen.

Aussteller

BRUNATA Wärmemesser GmbH und Co. KG
Aidenbachstraße 40
81379 München

Unterschrift des Ausstellers

i. A. Klude

19.11.2007

Datum

Unterschrift des Ausstellers

ENERGIEAUSWEIS

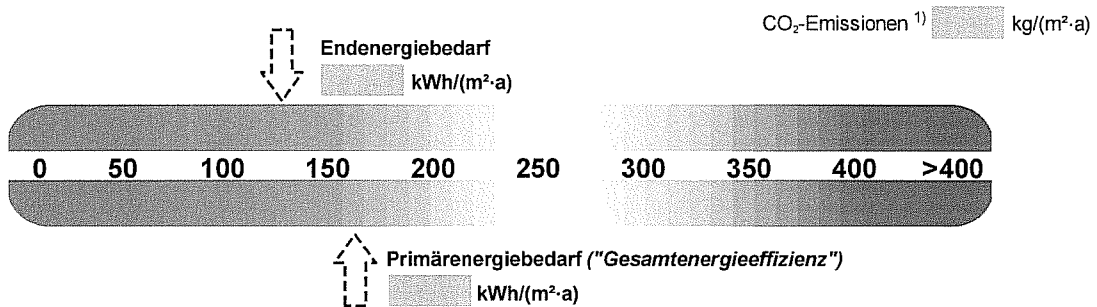
für Wohngebäude

gemäß den §§ 16 ff. Energieeinsparverordnung (EnEV)

Berechneter Energiebedarf des Gebäudes

2

Energiebedarf



Nachweis der Einhaltung § 3 oder § 9 Abs. 1 der EnEV ²⁾

Primärenergiebedarf

Gebäude Ist-Wert kWh/(m²·a)
EnEV-Anforderungswert kWh/(m²·a)

Energetische Qualität der Gebäudehülle

Gebäude Ist-Wert H_T' W/(m²·K)
EnEV-Anforderungswert H_T' W/(m²·K)

Endenergiebedarf

| Energieträger | Jährlicher Endenergiebedarf in kWh/(m ² ·a) für | | | Gesamt in kWh/(m ² ·a) |
|---------------|--|------------|---------------------------|-----------------------------------|
| | Heizung | Warmwasser | Hilfsgeräte ³⁾ | |
| | | | | |
| | | | | |

Sonstige Angaben

Einsetzbarkeit alternativer Energieversorgungssysteme

- nach § 5 EnEV vor Baubeginn geprüft

Alternative Energieversorgungssysteme werden genutzt für:

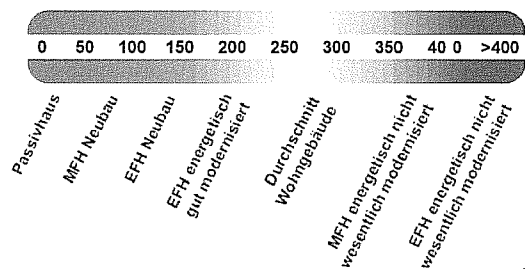
- Heizung Warmwasser
 Lüftung Kühlung

Lüftungskonzept

Die Lüftung erfolgt durch:

- Fensterlüftung Schachtlüftung
 Lüftungsanlage ohne Wärmerückgewinnung
 Lüftungsanlage mit Wärmerückgewinnung

Vergleichswerte Endenergiebedarf



4)

Erläuterungen zum Berechnungsverfahren

Das verwendete Berechnungsverfahren ist durch die Energieeinsparverordnung (EnEV) vorgegeben. Insbesondere wegen standardisierter Randbedingungen erlauben die angegebenen Werte keine Rückschlüsse auf den tatsächlichen Energieverbrauch. Die ausgewiesenen Bedarfswerte sind spezifische Werte nach der EnEV pro Quadratmeter Gebäudenutzfläche (A_N).

1) freiwillige Angabe

2) nur in den Fällen des Neubaus und der Modernisierung auszufüllen

3) ggf. einschließlich Kühlung

4) EFH - Einfamilienhaus, MFH - Mehrfamilienhaus

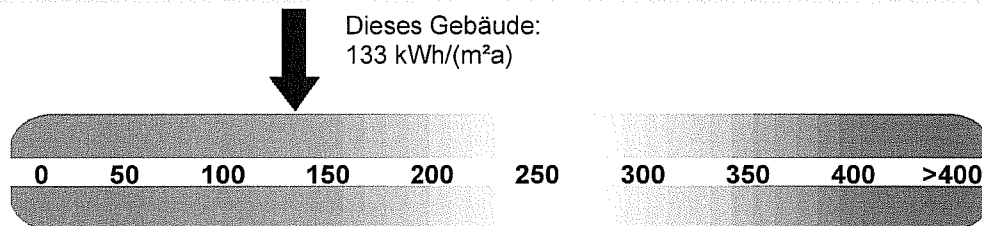
ENERGIEAUSWEIS für Wohngebäude

gemäß den §§ 16 ff. Energieeinsparverordnung (EnEV)

Erfasster Energieverbrauch des Gebäudes (Lg.-Nr.: 011171)

3

Energieverbrauchskennwert



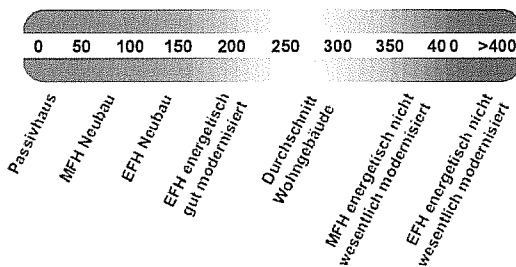
Energieverbrauch für Warmwasser: enthalten nicht enthalten

Das Gebäude wird auch gekühlt; der typische Energieverbrauch für Kühlung beträgt bei zeitgemäßen Geräten etwa 6 kWh je m² Gebäudenutzfläche und Jahr und ist im Energieverbrauchskennwert nicht enthalten.

Verbrauchserfassung - Heizung und Warmwasser

| Energieträger | Zeitraum | | Brennstoffmenge [kWh] | Anteil Warmwasser [kWh] | Klimafaktor | Energieverbrauchskennwert in kWh/(m²·a) (zeitlich bereinigt, klimabereinigt) | | |
|---------------|------------|------------|-----------------------|-------------------------|-------------|--|------------|----------|
| | von | bis | | | | Heizung | Warmwasser | Kennwert |
| Öl | 01.01.2006 | 31.12.2006 | 113.000,00 | 15.380,00 | 0,93270 | 143 | 24 | 143 |
| Öl | 01.01.2005 | 31.12.2005 | 107.170,00 | 19.110,00 | 0,87530 | 121 | 30 | 121 |
| Öl | 01.01.2004 | 31.12.2004 | 115.020,00 | 22.180,00 | 0,93870 | 136 | 35 | 136 |
| Durchschnitt | | | | | | | | 133 |

Vergleichswerte Endenergiebedarf



Die modellhaft ermittelten Vergleichswerte beziehen sich auf Gebäude, in denen die Wärme für Heizung und Warmwasser durch Heizkessel im Gebäude bereitgestellt wird.

Soll ein Energieverbrauchskennwert verglichen werden, der keinen Warmwasseranteil enthält, ist zu beachten, dass auf die Warmwasserbereitung je nach Gebäudegröße 20 - 40 kWh/(m²·a) entfallen können.

Soll ein Energieverbrauchskennwert eines mit Fern- oder Nahwärme beheizten Gebäudes verglichen werden, ist zu beachten, dass hier normalerweise ein um 15 - 30 % geringerer Energieverbrauch als bei vergleichbaren Gebäuden mit Kesselheizung zu erwarten ist.

1)

Erläuterungen zum Verfahren

Das Verfahren zur Ermittlung von Energieverbrauchskennwerten ist durch die Energieeinsparverordnung (EnEV) vorgegeben. Die Werte sind spezifische Werte pro Quadratmeter Gebäudenutzfläche (AN) nach EnEV. Der tatsächlich gemessene Verbrauch einer Wohnung oder eines Gebäudes weicht insbesondere wegen des Witterungseinflusses und sich ändernden Nutzerverhaltens vom angegebenen Energieverbrauchskennwert ab.

1) EFH - Einfamilienhaus, MFH - Mehrfamilienhaus